



instituto
península



Profissão
docente

PESQUISA DE OPINIÃO COM PROFESSORES E PROFESSORAS DE ESCOLAS PÚBLICAS BRASILEIRAS



ÍNDICE

1. Introdução
2. Metodologia
3. Destaques
4. Resultados nacionais
5. Perfil da amostra

A metodologia dessa pesquisa permite uma leitura nacional e regional dos resultados, bem como **uma leitura independente para 25* Unidades da Federação**. Para acessar esses resultados, [clique aqui](#).

* As amostras realizadas no Amapá e em Roraima não permitem leitura independente dos resultados, mas as entrevistas dos professores dessas UFs compõem o resultado total.



1. INTRODUÇÃO



1. INTRODUÇÃO



Sobre a pesquisa

Como parte da iniciativa Educação Já 2022, o Todos Pela Educação tem realizado um **amplo processo de escuta com atores da comunidade escolar**, através de escuta ativa e da aplicação de pesquisas de opinião. Em 2022, foram realizadas pesquisas com **diretores escolares** e com **estudantes do Ensino Médio**.

Além disso, em parceria com o Instituto Península, o Itaú Social e o Profissão Docente, o Todos Pela Educação encomendou ao Ipec uma **pesquisa de opinião com professores e professoras de escolas públicas do Ensino Fundamental e Médio de todo o Brasil**.

Essa pesquisa, cujos resultados serão apresentados a seguir, permite compreender a percepção dos professores sobre diferentes temas da Educação Básica.

A metodologia da pesquisa permite uma leitura nacional e regional dos resultados, bem como uma leitura independente para 25* Unidades da Federação. Para acessar esses resultados, **clique aqui**.

* As amostras realizadas no Amapá e em Roraima não permitem leitura independente dos resultados, mas as entrevistas dos professores dessas UFs compõem o resultado total.

2. METODOLOGIA



2. METODOLOGIA



ABRANGÊNCIA GEOGRÁFICA

Nacional



UNIVERSO

Professores e professoras de escolas ativas de ensino regular da rede pública (municipal e estadual), com Ensino Fundamental I e II e Ensino Médio




AMOSTRA*

6.775 entrevistas telefônicas com professores e professoras



PERÍODO DE CAMPO

Entrevistas realizadas entre **5 de julho e 9 de dezembro** de 2022 por meio de entrevistas telefônicas C.A.T.I.



MARGEM DE ERRO

O intervalo de confiança é de **95%** e a margem de erro máxima estimada é de **1 ponto percentual** para mais ou para menos sobre os resultados totais.

- **% VERIFICAÇÃO DOS DADOS:** pelo menos 20% do material dos entrevistadores foi criticado e verificado / 100% dos questionários foram submetidos a um teste eletrônico de consistência para verificação de coerência das respostas.
- A amostra de escolas foi alocada de forma desproporcional por Unidade da Federação, região e dependência administrativa e selecionada através do método PPT (Probabilidade Proporcional ao Tamanho), por número de matrículas.
- Em cada escola abordada, foram selecionados até 4 professores para a realização das entrevistas.
- *A ponderação foi realizada através das variáveis **UF e dependência administrativa**. O objetivo da ponderação foi corrigir as proporções da amostra realizada segundo as duas variáveis citadas anteriormente. Com isso, ao aplicar o fator de ponderação, teremos uma amostra nacional proporcional ao universo segundo as UFs e dependências administrativas pesquisadas.

2. METODOLOGIA



Bases de respondentes das principais variáveis de análise e margens de erro

Região*

Variável	Base	Margem de erro
Norte	1084	3
Nordeste	2564	2
Sudeste	1503	3
Sul	858	3
Centro-Oeste	766	4

Nível de ensino mais elevado que o professor leciona

Variável	Base	Margem de erro
Ens. Fund. – Anos Iniciais	3306	2
Ens. Fund. – Anos Finais	1764	2
Ens. Médio	1705	2

Dependência administrativa

Variável	Base	Margem de erro
Estadual	2347	2
Municipal	4428	1

* A região nordeste teve uma amostra maior por ter mais estados. Desse modo, era necessário obter número mínimo de amostra em cada um dos estados.

2. METODOLOGIA



Bases de respondentes e margens de erro - UF

Variável	Base	Margem de erro	Variável	Base	Margem de erro	Variável	Base	Margem de erro
AC	121	9	MG	468	5	RN	158	8
AL	121	9	MS	202	7	RO	151	8
AM	114	9	MT	187	7	RS	320	5
BA	620	4	PA	330	5	SC	237	6
CE	282	6	PB	240	6	SE	191	7
DF	166	8	PE	325	5	SP	585	4
ES	200	7	PI	205	7	TO	284	6
GO	211	7	PR	301	6			
MA	422	5	RJ	250	6			

TOTAL: 6775 ENTREVISTAS

3. DESTAQUES



3. DESTAQUES



1. PREPARO PARA O INÍCIO DA DOCÊNCIA

- 84% dos professores concordam (53% totalmente e 31% em parte) que cursos presenciais formam professores mais bem preparados para a docência, sendo que, atualmente, 61,1% dos concluintes de cursos voltados à formação são oriundos de cursos à distância¹;
- Apenas 19% dos professores concordam totalmente que os atuais cursos de pedagogia e licenciaturas estão preparando bem os professores para o início da profissão. Além disso, 56% dos professores afirmam que não receberam orientação específica em seu primeiro ano de docência.

2. PERCEPÇÕES SOBRE A PROFISSÃO

- Apenas 7% dos professores concordam (2% totalmente e 5% em parte) que, no Brasil, os professores são tão valorizados quanto médicos, engenheiros e advogados;
- 92% dos professores sinalizam que gostariam de participar mais do desenho de políticas e programas educacionais de sua rede de ensino;
- Apesar dos desafios, 8 em cada 10 entrevistados concordam que, se pudesse decidir novamente, ainda escolheria ser professor. Além disso, 91% concordam totalmente que o que traz mais satisfação na profissão é quando percebem que os alunos estão aprendendo.

3. DESTAQUES



3. CARREIRA

- 94% dos professores concordam (68% totalmente e 26% em parte) que a progressão na carreira deve vir por meio da melhoria da prática pedagógica. Em outras palavras, esses profissionais acreditam que professores que conseguem garantir melhores condições de aprendizagem para os estudantes devem avançar mais rápido na carreira;
- 42% discordam, totalmente ou em parte, que seus planos de carreira atendem suas expectativas de crescimento profissional. Hoje, em geral, professores avançam na carreira por titulação e tempo de serviço.

4. DESAFIOS E PRIORIDADES DA SECRETARIA DE EDUCAÇÃO

- Os desafios no dia a dia das escolas mais elencados pelos professores foram o desinteresse dos estudantes pelas aulas (31%) e a defasagem na aprendizagem dos alunos (28%);
- Para os professores, as principais ações que a secretaria de Educação deveria priorizar nos próximos anos, entre 10 medidas elencadas pela pesquisa, são: oferta de apoio psicológico a professores e estudantes (18%), aumento no salário dos professores (17%), promoção de programas de reforço e recuperação (16%) e promoção do envolvimento das famílias na vida escolar dos filhos (14%).

4. RESULTADOS NACIONAIS



TEMÁTICAS ABORDADAS

- 1. Satisfação profissional**
- 2. Formação inicial**
- 3. Ingresso na carreira docente**
- 4. Plano de carreira**
- 5. Formação continuada**
- 6. Visão sobre a secretaria de Educação**
- 7. Principais desafios**
- 8. Valorização profissional**



1. Satisfação profissional

2. Formação inicial

3. Ingresso na carreira docente

4. Plano de carreira

5. Formação continuada

6. Visão sobre a secretaria de Educação

7. Principais desafios

8. Valorização profissional

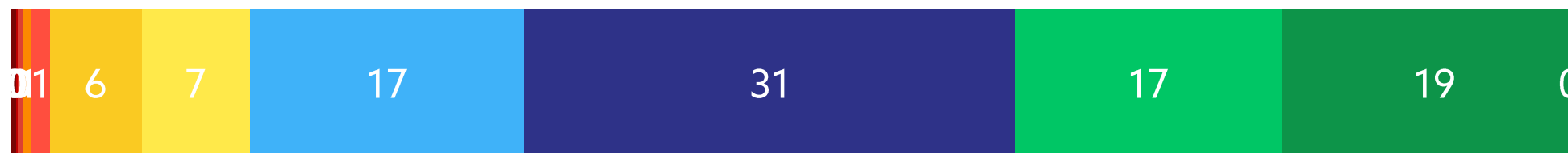
O quanto você está satisfeito com a profissão?

36%

MUITO SATISFEITO

Totalmente insatisfeito

Totalmente satisfeito



MÉDIA
7,9

Médias por etapa de ensino:

Anos Iniciais: 8,2
Anos Finais: 7,7
Ensino Médio: 7,6

Médias por rede:

Estadual: 7,7
Municipal: 8,2

■ 0 ■ 1 ■ 2 ■ 3 ■ 4 ■ 5 ■ 6 ■ 7 ■ 8 ■ 9 ■ 10 ■ NS/NR

Base: Amostra (6775)

B1. De uma forma geral, o quanto você está satisfeito(a) com a sua atividade docente atualmente? Utilize uma escala de 0 a 10 onde 0 significa "Totalmente insatisfeito(a)" e 10 significa "Totalmente satisfeito(a)". (RU)

1. Satisfação profissional

2. Formação inicial

3. Ingresso na carreira docente

4. Plano de carreira

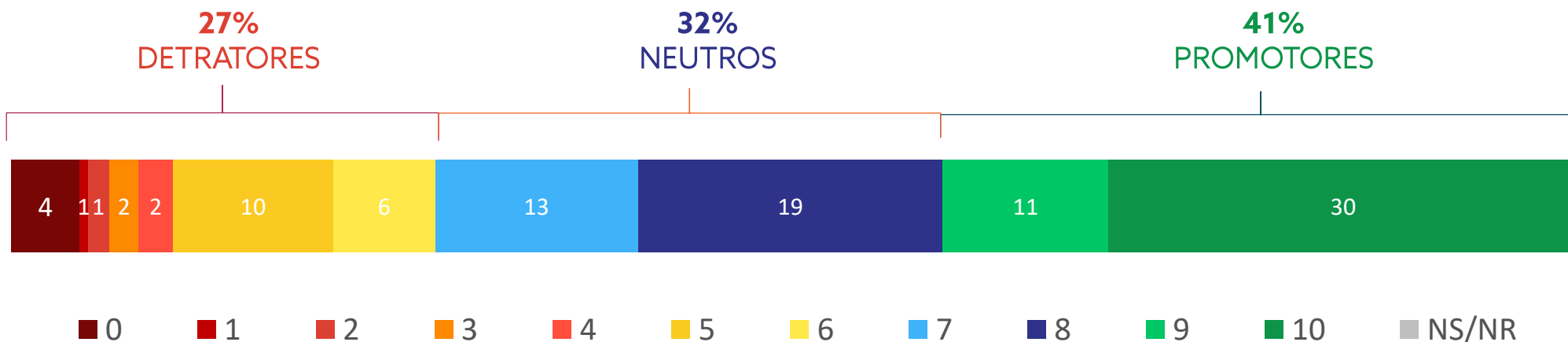
5. Formação continuada

6. Visão sobre a secretaria de Educação

7. Principais desafios

8. Valorização profissional

O quanto você recomendaria a profissão para um jovem?



Médias por etapa de ensino:

Anos Iniciais: 7,8
Anos Finais: 7,2
Ensino Médio: 7,0

Médias por rede:

Estadual: 7,1
Municipal: 7,8

MÉDIA **7,5**
NPS **13%**

O NPS é uma metodologia utilizada para analisar o nível de satisfação. Os detratores são aqueles que não estão satisfeitos, enquanto os promotores são os que estão satisfeitos. Pessoas que dão notas de 0 a 6 são classificadas como detratadoras, de 7 a 8 como neutras e de 9 a 10 como promotoras. O NPS é calculado da seguinte forma:

$$\text{NPS} = (\text{Promotores} - \text{Detratores}) / \text{Total de respondentes}$$

Como parâmetro de avaliação do resultado do NPS, é possível utilizar a seguinte escala:

Entre 75% e 100%: excelente
Entre 50% e 74%: muito bom
Entre 0% e 49%: razoável
Entre -100% e -1%: ruim

Base: Amostra (6775)

B2. Em uma escala de 0 a 10, o quanto você recomendaria a profissão docente para um jovem?

1. Satisfação profissional

2. Formação inicial

3. Ingresso na carreira docente

4. Plano de carreira

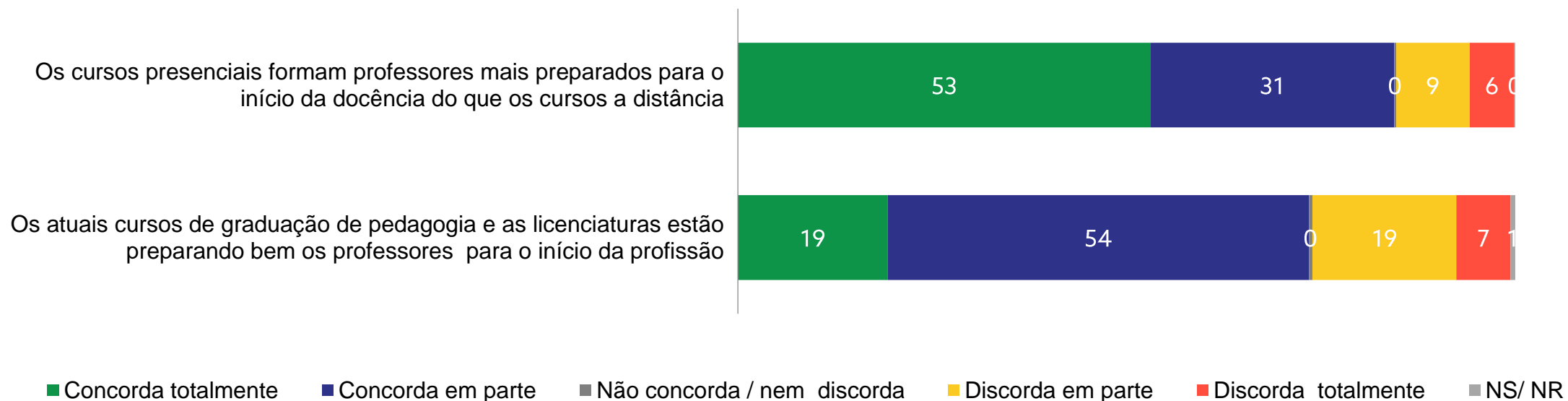
5. Formação continuada

6. Visão sobre a secretaria de Educação

7. Principais desafios

8. Valorização profissional


Grau de concordância com algumas frases relacionadas à formação inicial



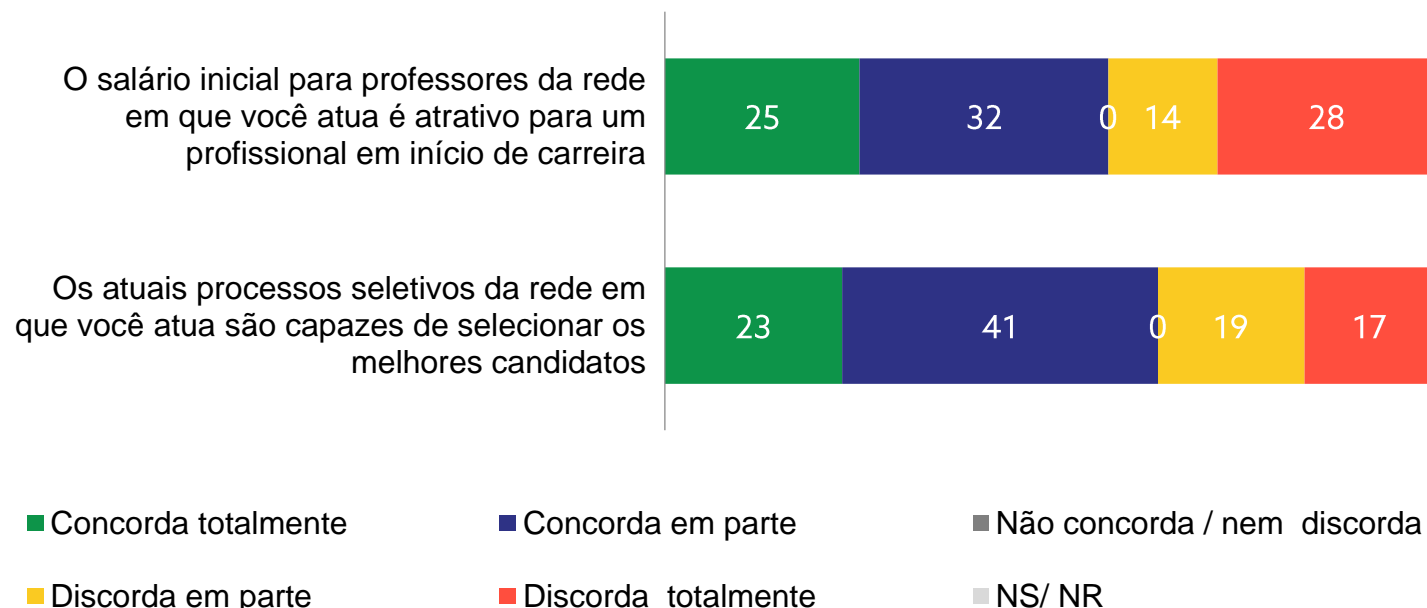
Base: Amostra (6775)

B4. Vou ler algumas frases sobre formação inicial de professores e gostaria de saber o quanto você concorda ou discorda de cada uma delas.

Você concorda totalmente, concorda em parte, discorda em parte ou discorda totalmente que ____ (LER ITENS - RU POR LINHA)



Grau de concordância com algumas frases relacionadas ao ingresso na carreira docente



Base: Amostra (6775)

B6. Vou ler algumas frases sobre a carreira docente e gostaria de saber o quanto você concorda ou discorda de cada uma delas. Você concorda totalmente, concorda em parte, discorda em parte ou discorda totalmente que ____ (RU POR LINHA - LER ESCALA A CADA ITEM)

No seu primeiro ano como professor, recebeu formações e orientações específicas oferecidas pela secretaria para professores em início de carreira?

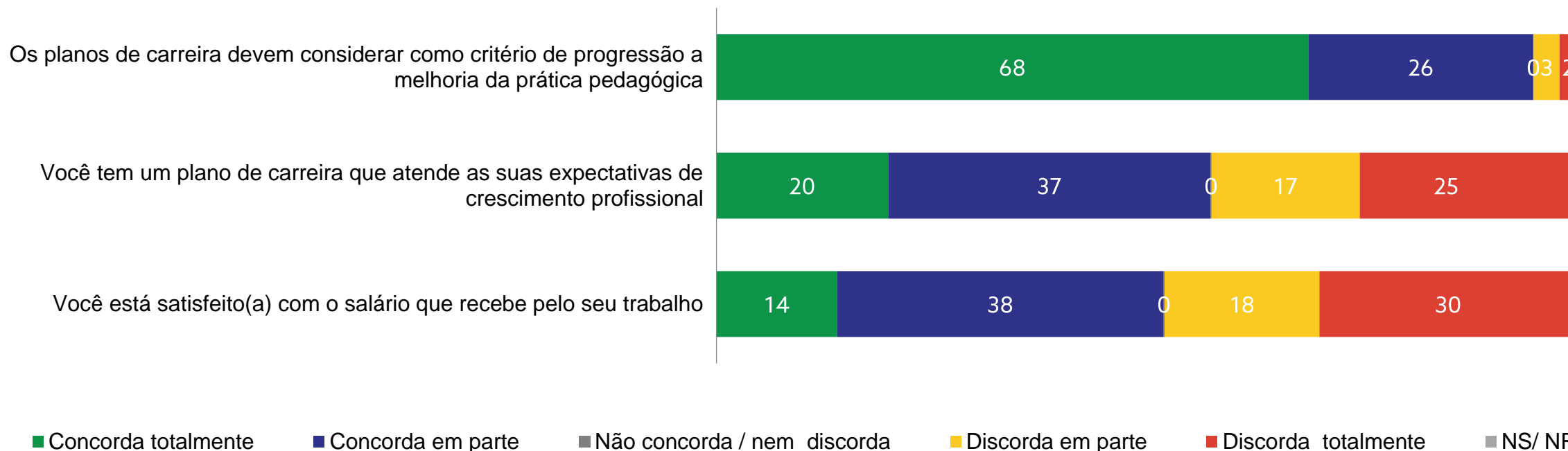


Base: Amostra (6775)

B5. Pelo que você se lembra, no seu primeiro ano como professor, você recebeu formações e orientações específicas oferecidas pela secretaria para professores em início de carreira? (RU)



Grau de concordância com algumas frases relacionadas ao plano de carreira docente



Base: Amostra (6775)

B6. Vou ler algumas frases sobre a carreira docente e gostaria de saber o quanto você concorda ou discorda de cada uma delas. Você concorda totalmente, concorda em parte, discorda em parte ou discorda totalmente que ____ (RU POR LINHA - LER ESCALA A CADA ITEM)

1. Satisfação profissional

2. Formação inicial

3. Ingresso na carreira docente

4. Plano de carreira

5. Formação continuada

6. Visão sobre a secretaria de Educação

7. Principais desafios

8. Valorização profissional

Frequência de ações formativas

Na escola em que você atua, o 1/3 de hora atividade é respeitado e bem utilizado pelos professores



As formações que você recebe da secretaria de Educação ou da Coordenação Pedagógica da escola te ajudam a melhorar a qualidade das suas aulas



Você recebe formações para trabalhar com temáticas relativas à diversidade e à Educação Inclusiva



■ Sempre


■ Às vezes

■ Raramente

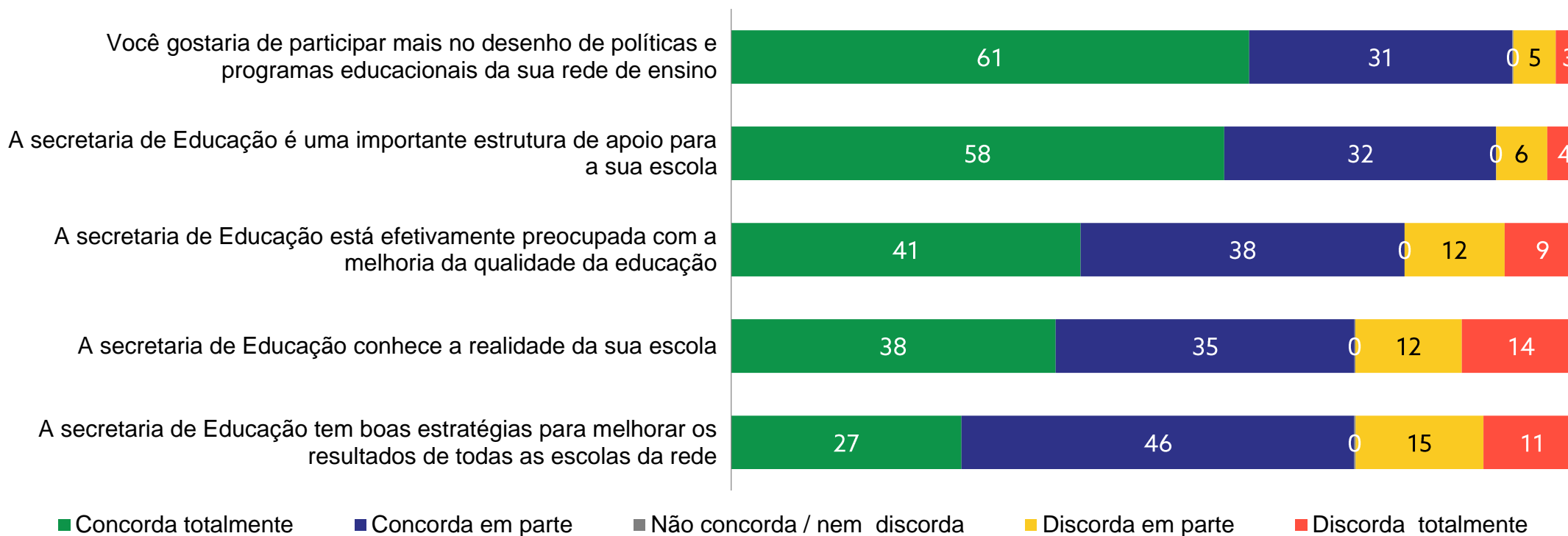
■ Nunca

Base: Amostra (6775)

B7. Vou ler algumas frases sobre a formação continuada oferecida pela rede de ensino onde você trabalha e gostaria que você dissesse se elas acontecem sempre, às vezes, raramente ou nunca. Você diria que ____ (RU POR LINHA)



Grau de concordância com algumas frases relacionadas à secretaria de Educação



Base: Amostra (6775)

C1. Vou ler algumas frases sobre sua relação com a regional de ensino (quando houver) e a Secretaria de Educação e gostaria de saber o quanto você concorda ou discorda de cada uma delas. Você concorda totalmente, concorda em parte, discorda em parte ou discorda totalmente que ____ (RU POR LINHA):

1. Satisfação profissional

2. Formação inicial

3. Ingresso na carreira docente

4. Plano de carreira

5. Formação continuada

6. Visão sobre a secretaria de Educação

7. Principais desafios

8. Valorização profissional

Grau de concordância com algumas frases relacionadas à secretaria de Educação

A secretaria de Educação tem boas estratégias para melhorar os resultados de todas as escolas da rede.

% de concordo totalmente:

Professores da rede estadual: **20%**

Professores da rede municipal: **33%**

A secretaria de Educação é uma importante estrutura de apoio para a sua escola.

% de concordo totalmente:

Professores da rede estadual: **51%**

Professores da rede municipal: **63%**

A secretaria de Educação conhece a realidade da sua escola.

% de concordo totalmente:

Professores da rede estadual: **24%**

Professores da rede municipal: **49%**

A secretaria de Educação está efetivamente preocupada com a melhoria da qualidade da educação.

% de concordo totalmente:

Professores da rede estadual: **28%**

Professores da rede municipal: **50%**

Base: Amostra (6775)

C1. Vou ler algumas frases sobre sua relação com a regional de ensino (quando houver) e a Secretaria de Educação e gostaria de saber o quanto você concorda ou discorda de cada uma delas. Você concorda totalmente, concorda em parte, discorda em parte ou discorda totalmente que ____ (RU POR LINHA)

1. Satisfação profissional

2. Formação inicial

3. Ingresso na carreira docente

4. Plano de carreira

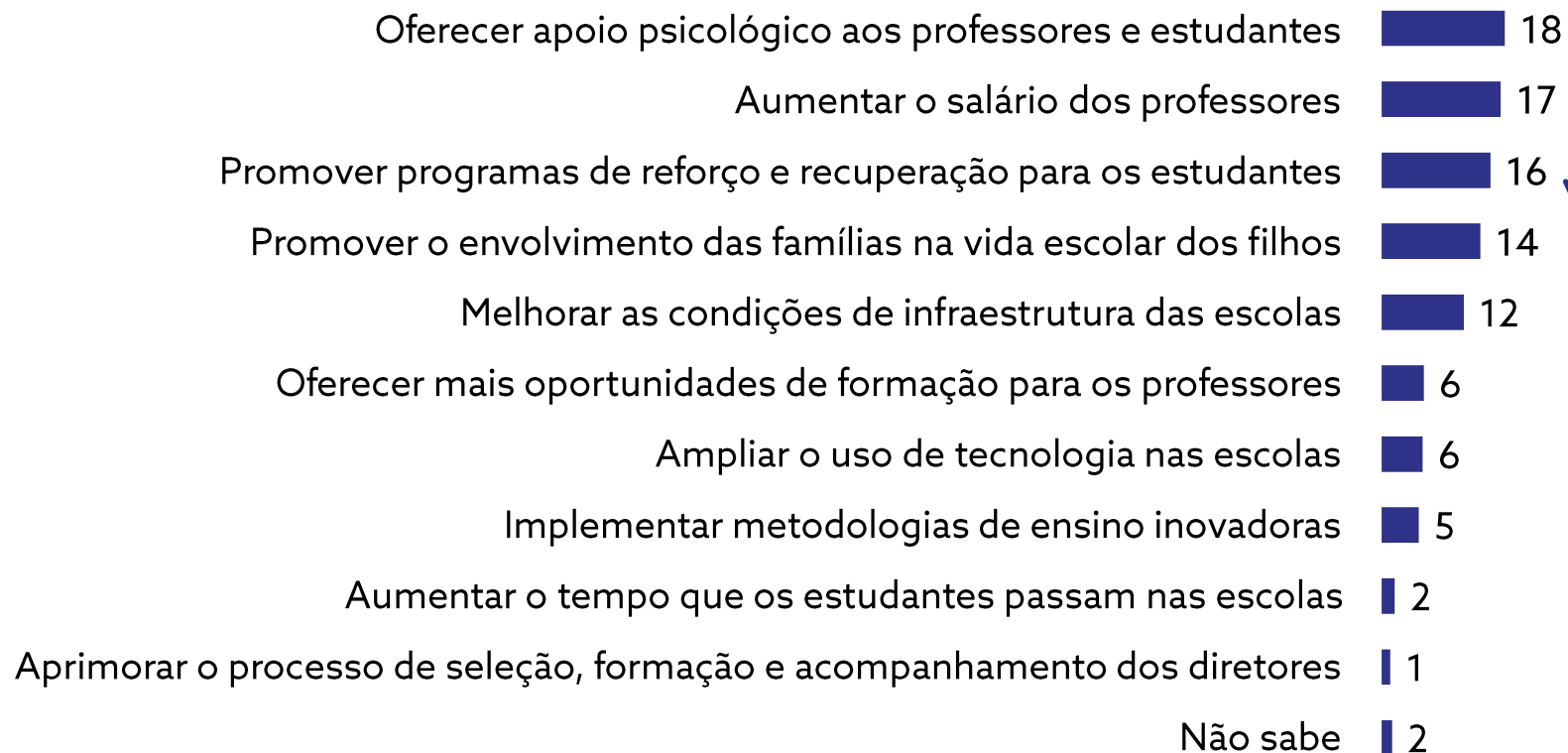
5. Formação continuada

6. Visão sobre a secretaria de Educação

7. Principais desafios

8. Valorização profissional

Qual a principal medida que a secretaria de Educação deveria priorizar nos próximos anos?



Anos Iniciais: 15%
Anos Finais: 19%
Ensino Médio: 21%

Anos Iniciais: 16%
Anos Finais: 16%
Ensino Médio: 20%

Anos Iniciais: 20%
Anos Finais: 15%
Ensino Médio: 11%

Como será observado adiante, as maiores prioridades consideradas pelos professores têm estreita relação com os maiores desafios enfrentados por eles no dia a dia

1. Satisfação profissional

2. Formação inicial

3. Ingresso na carreira docente

4. Plano de carreira

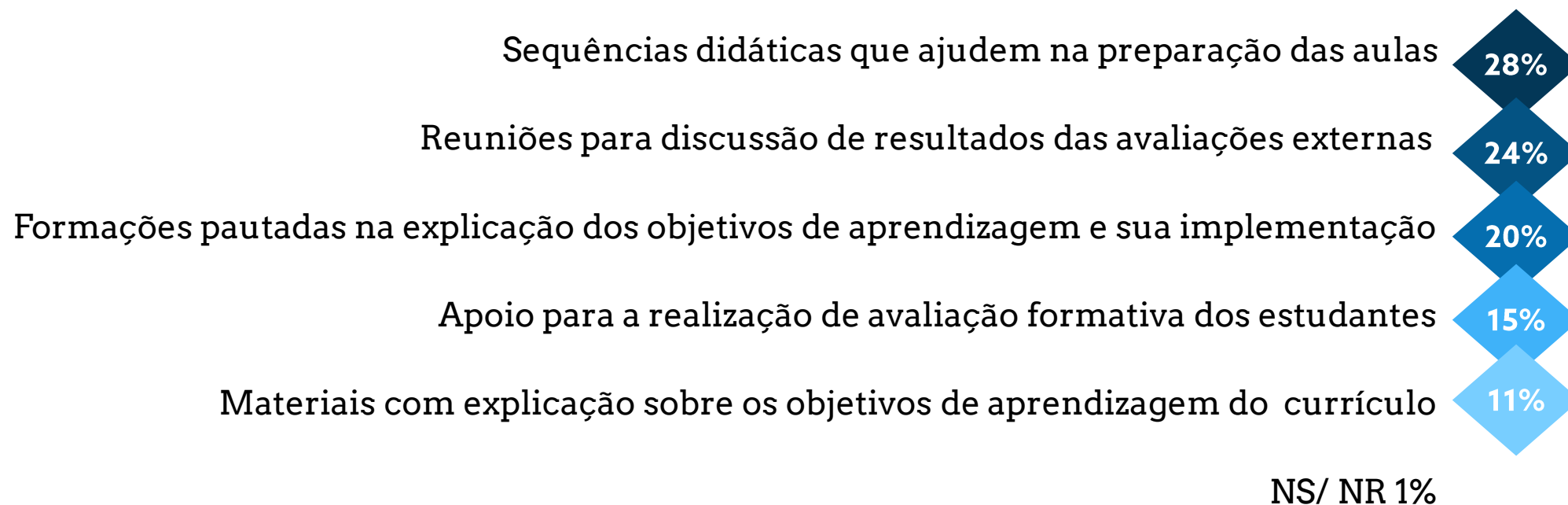
5. Formação continuada

6. Visão sobre a secretaria de Educação

7. Principais desafios

8. Valorização profissional

O que considera mais importante que a secretaria de Educação disponibilize para o cumprimento adequado do currículo da rede de ensino?



Base: Amostra (6775)

C3. Para que você consiga cumprir adequadamente o currículo da sua rede de ensino, da lista que vou ler, o que você considera mais importante que a secretaria de Educação disponibilize? (LER ITENS - RU)

1. Satisfação profissional

2. Formação inicial

3. Ingresso na carreira docente

4. Plano de carreira

5. Formação continuada

6. Visão sobre a secretaria de Educação

7. Principais desafios

8. Valorização profissional

Qual o principal desafio enfrentado pelos professores no dia a dia?



De maneira geral, os desafios relatados pelos professores têm relação com o que eles consideram mais importante a ser priorizado pelas secretarias de Educação.

O desinteresse e a indisciplina dos estudantes podem estar ligados à priorização da oferta de apoio psicológico aos professores e estudantes. Já a defasagem de aprendizagem relaciona-se com a necessidade de promoção de programas de reforço e recuperação para os estudantes.

Base: Amostra (6775)

B8. Vou ler algumas frases e gostaria de saber, com base na sua experiência, qual você diria que é o principal desafio que os professores enfrentam no seu dia a dia? (LER ITENS – RU)

1. Satisfação profissional

2. Formação inicial

3. Ingresso na carreira docente

4. Plano de carreira

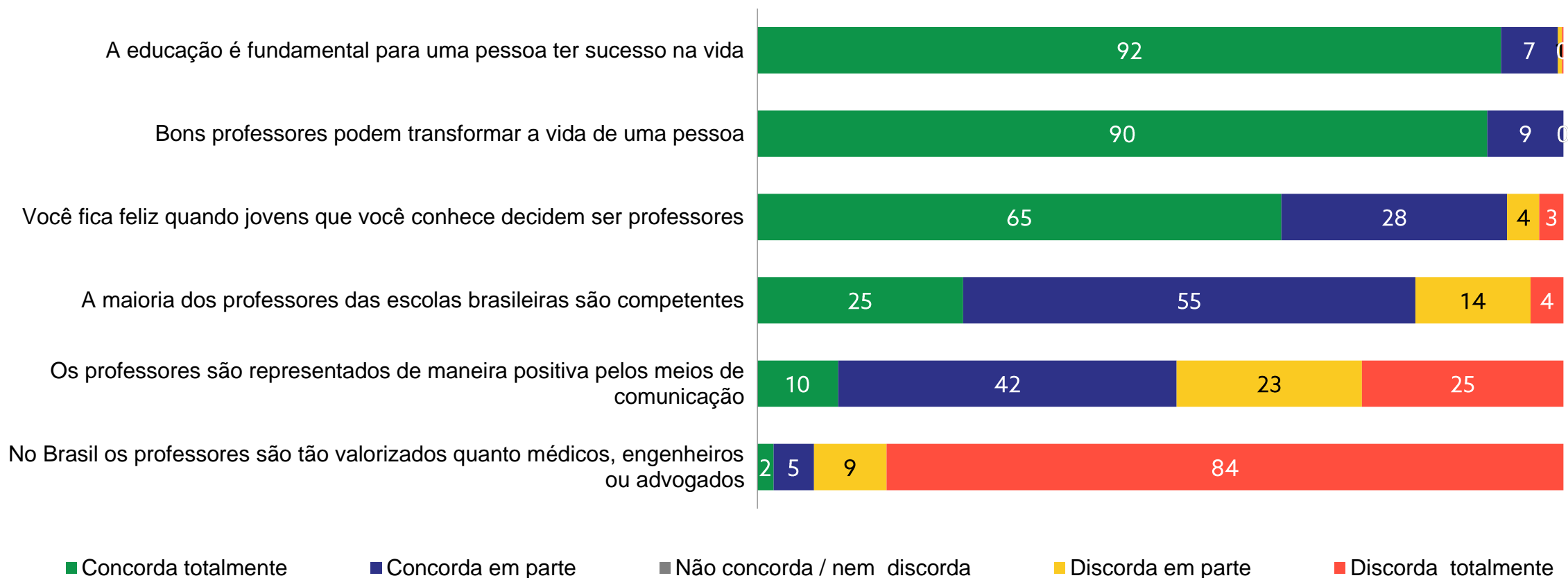
5. Formação continuada

6. Visão sobre a secretaria de Educação

7. Principais desafios

8. Valorização profissional

O quanto você concorda com as seguintes informações?

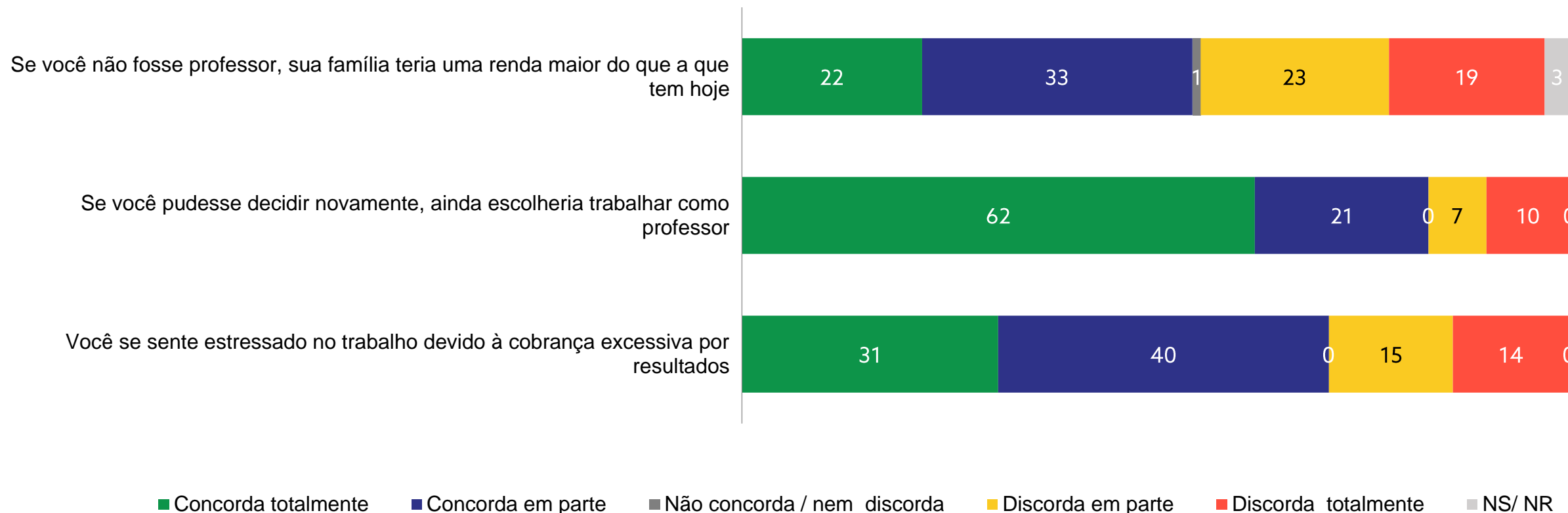


Base: Amostra (6775)

D1. O quanto você concorda com as seguintes afirmações sobre a educação no Brasil? Você concorda totalmente, concorda em parte, discorda em parte ou discorda totalmente que___ (RU POR LINHA)

- 1. Satisfação profissional
- 2. Formação inicial
- 3. Ingresso na carreira docente
- 4. Plano de carreira
- 5. Formação continuada
- 6. Visão sobre a secretaria de Educação
- 7. Principais desafios
- 8. Valorização profissional

O quanto você concorda com as seguintes informações?

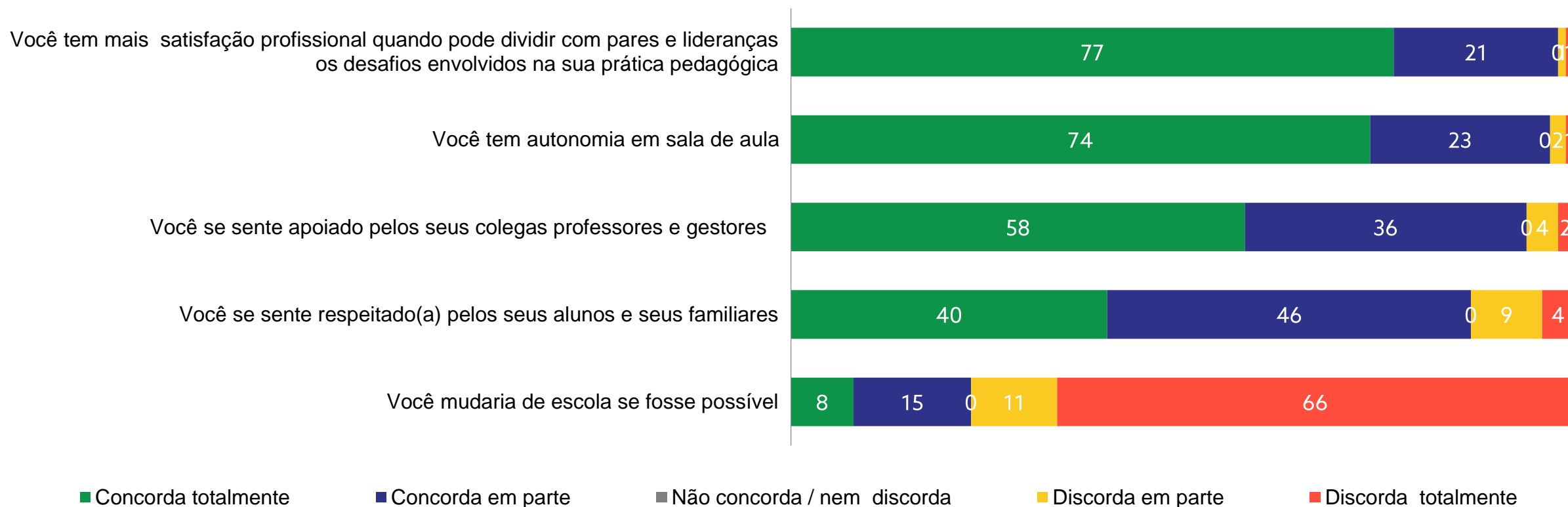


Base: Amostra (6775)

E1. Agora vou ler algumas frases sobre a formação inicial e a carreira dos professores da educação básica em nosso país e gostaria de saber o quanto você concorda ou discorda de cada uma delas. Você concorda totalmente, concorda em parte, discorda em parte ou discorda totalmente que ____ (RU POR LINHA)

- 1. Satisfação profissional
- 2. Formação inicial
- 3. Ingresso na carreira docente
- 4. Plano de carreira
- 5. Formação continuada
- 6. Visão sobre a secretaria de Educação
- 7. Principais desafios
- 8. Valorização profissional

O quanto você concorda com as seguintes informações?



Base: Amostra (6775)

F1. Novamente vou ler algumas frases sobre o espaço escolar e as relações dentro da escola e gostaria de saber o quanto você concorda ou discorda de cada uma delas. Você concorda totalmente, concorda em parte, discorda em parte ou discorda totalmente que ____ (RU POR LINHA)

1. Satisfação profissional

2. Formação inicial

3. Ingresso na carreira docente

4. Plano de carreira

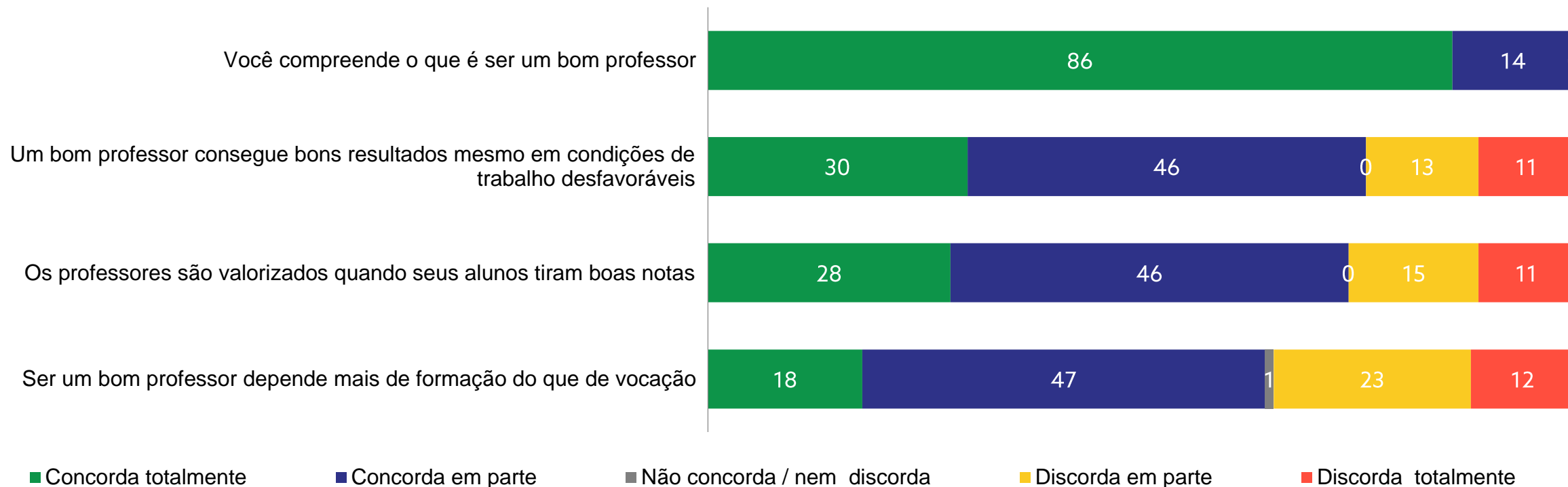
5. Formação continuada

6. Visão sobre a secretaria de Educação

7. Principais desafios

8. Valorização profissional

O quanto você concorda com as seguintes informações?



Base: Amostra (6775)

G1. Novamente vou ler algumas frases, agora sobre as características profissionais e competências dos professores, e gostaria de saber o quanto você concorda ou discorda de cada uma delas. Você concorda totalmente, concorda em parte, discorda em parte ou discorda totalmente que ____
(RU POR LINHA)

1. Satisfação profissional

2. Formação inicial

3. Ingresso na carreira docente

4. Plano de carreira

5. Formação continuada


6. Visão sobre a secretaria de Educação

7. Principais desafios

8. Valorização profissional

O quanto você concorda com as seguintes informações?

O que mais traz satisfação a um professor é quando ele percebe que seus alunos estão aprendendo



As vantagens de ser professor superam claramente as desvantagens



Para um professor é fácil equilibrar a vida pessoal e profissional



■ Concorda totalmente

■ Concorda em parte

■ Não concorda / nem discorda

■ Discorda em parte

■ Discorda totalmente

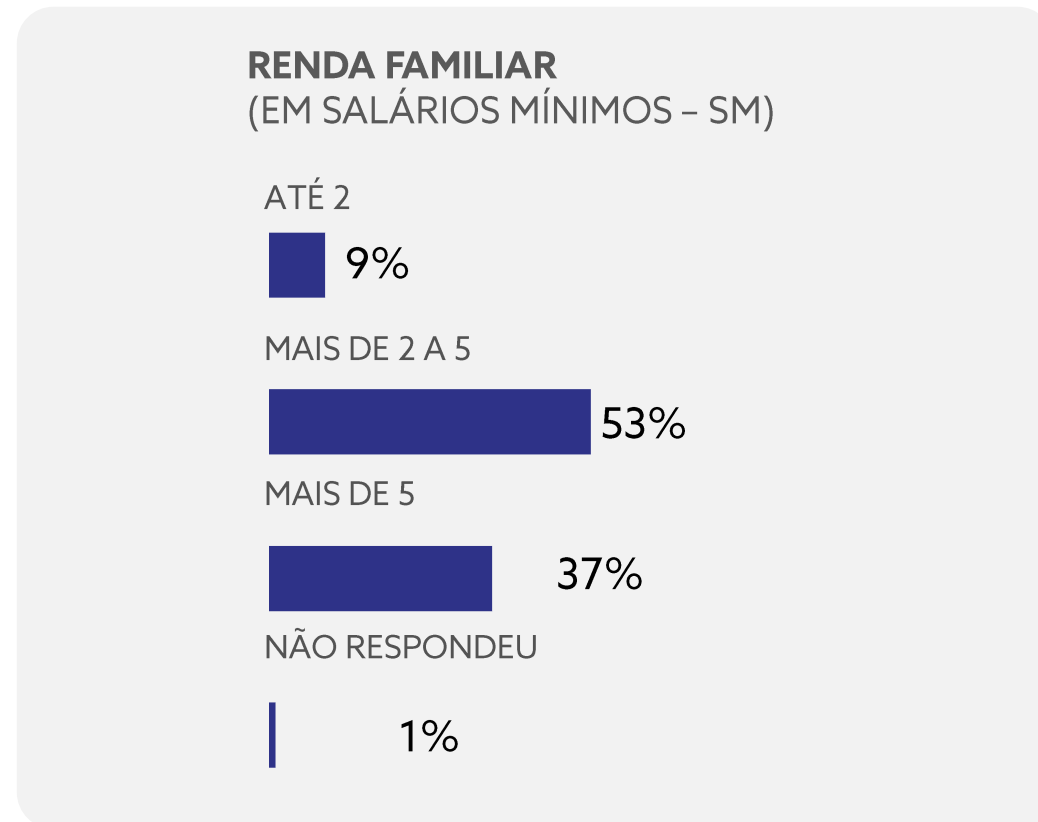
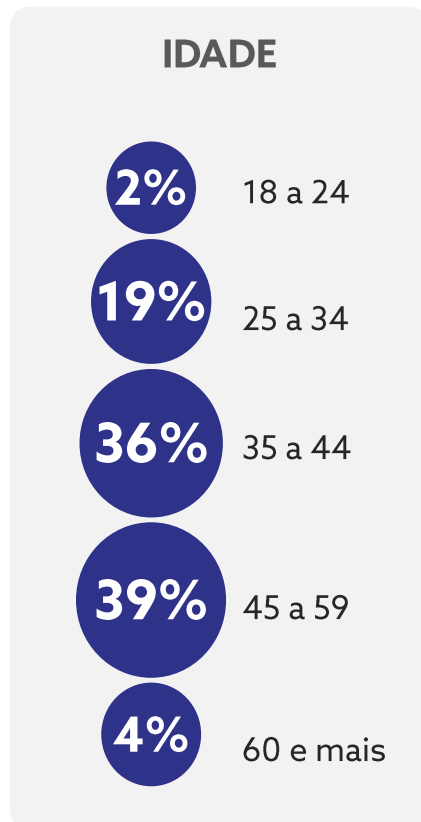
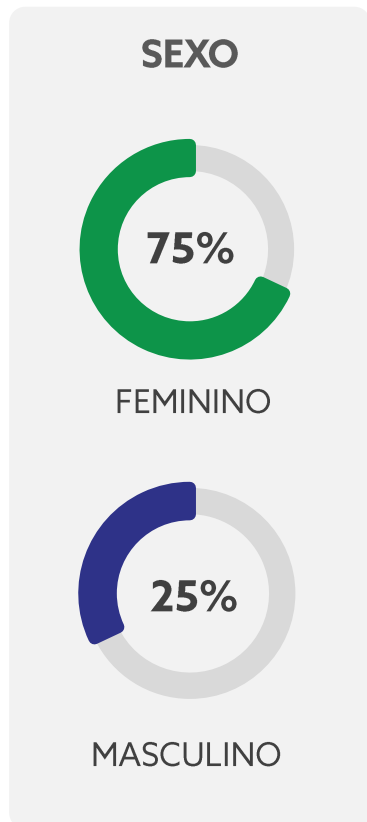
Base: Amostra (6775)

H1. Por fim, vou ler algumas frases que consideram o grau de bem-estar e realização pessoal de quem atua na profissão docente e gostaria de saber o quanto você concorda ou discorda de cada uma delas. Você concorda totalmente, concorda em parte, discorda em parte ou discorda totalmente que ____ (RU POR LINHA)

5. PERFIL DA AMOSTRA



Perfil da Amostra



Base: Amostra (6775)

Obs: Slide usa dados ponderados

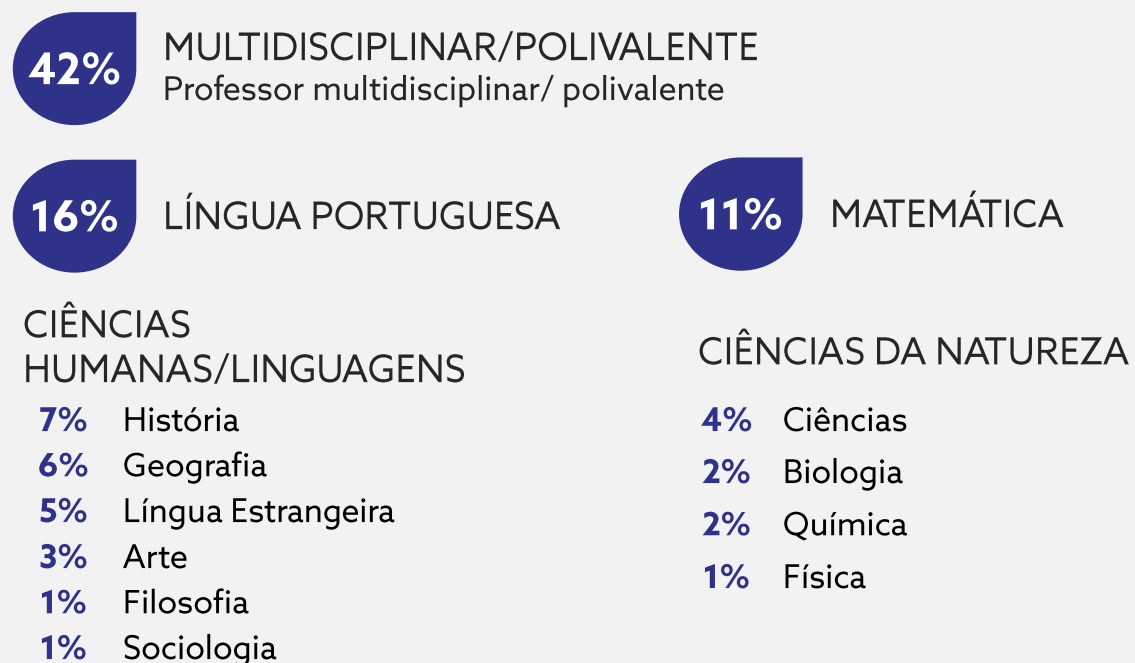
P1. SEXO (RU) | P2. Qual a sua idade? (ANOTE NO ESPAÇO ABAIXO - RU) ____ ANOS | P3. Agora, vou fazer uma pergunta exatamente como é feita pelo IBGE para classificação da população brasileira. A sua cor ou raça é: (LER OPÇÕES - RU) | RENDA) E em qual destas faixas que vou ler está a renda total da sua família no mês passado, somando as rendas de todas as pessoas que moram com você, inclusive a sua? Por favor, inclua todas as fontes de renda, como salários, aposentadorias, pensões, aluguéis etc. (LEIA ALTERNATIVAS - NÃO LEIA "NÃO RESPONDEU" - RU)

Perfil da Amostra

NÍVEL DE ENSINO MAIS ELEVADO QUE O PROFESSOR LECIONA



DISCIPLINA QUE OS PROFESSORES LECIONAM



Base: Amostra (6775)

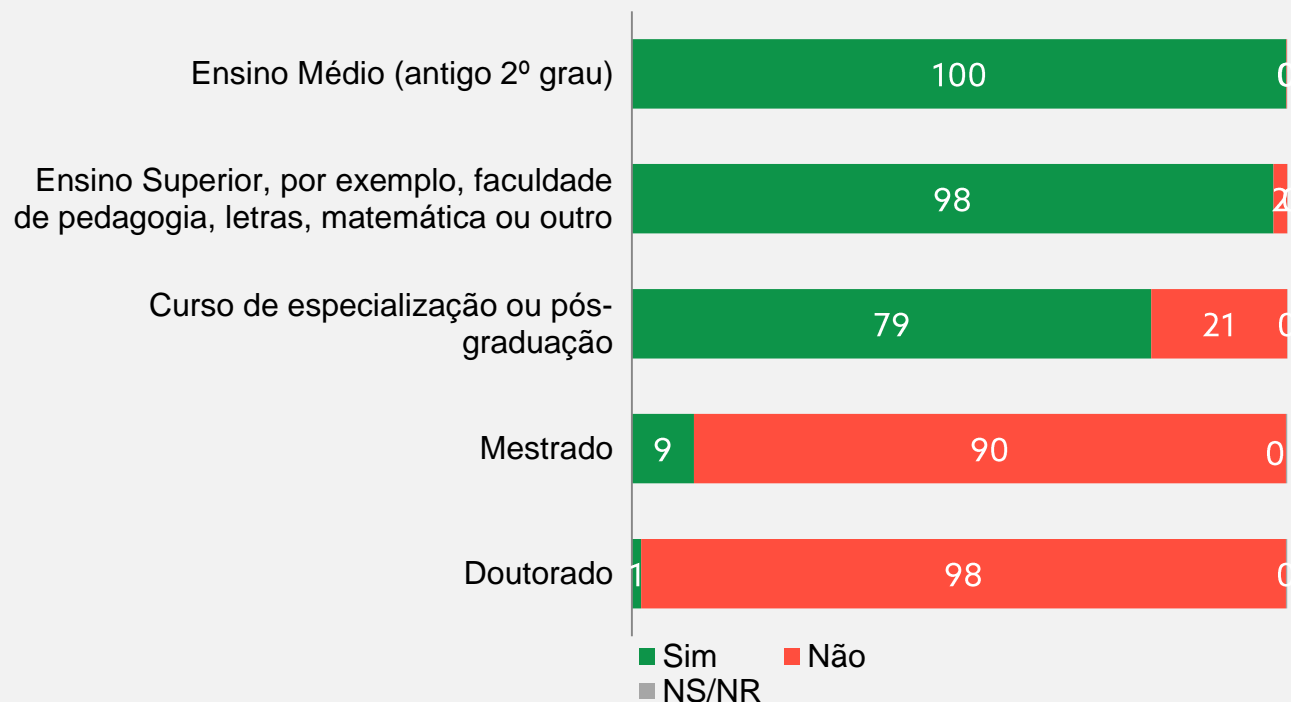
Obs: Slide usa dados ponderados

CONF 2) Para quais as etapas de ensino você leciona atualmente na rede pública? (LER ITENS - RM)

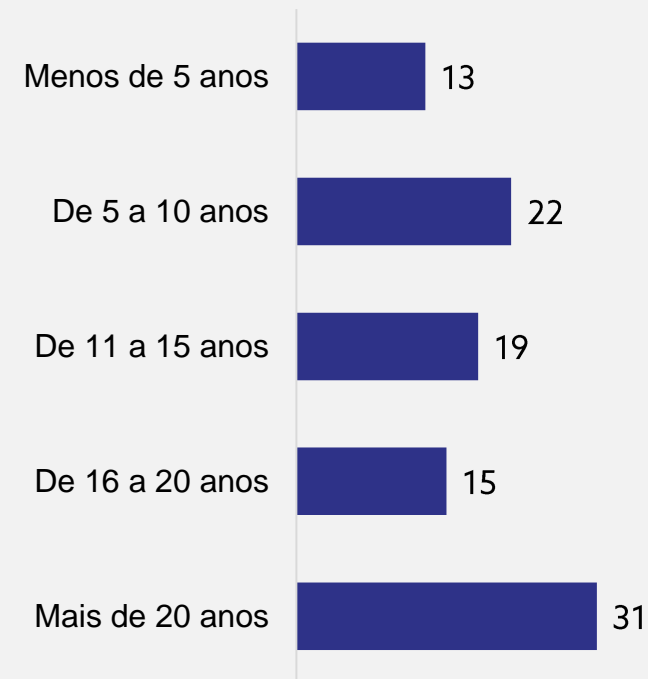
CONF 3) Na escola [PROGRAMAÇÃO: TRAZER DA LISTAGEM O NOME DA ESCOLA] você dá aulas de _____ (LER OPÇÕES - RU)

Perfil da Amostra

NÍVEL DE ENSINO



HÁ QUANTOS ANOS ATUA COMO PROFESSOR?



Base: Amostra (6775)

Obs: Slide usa dados ponderados

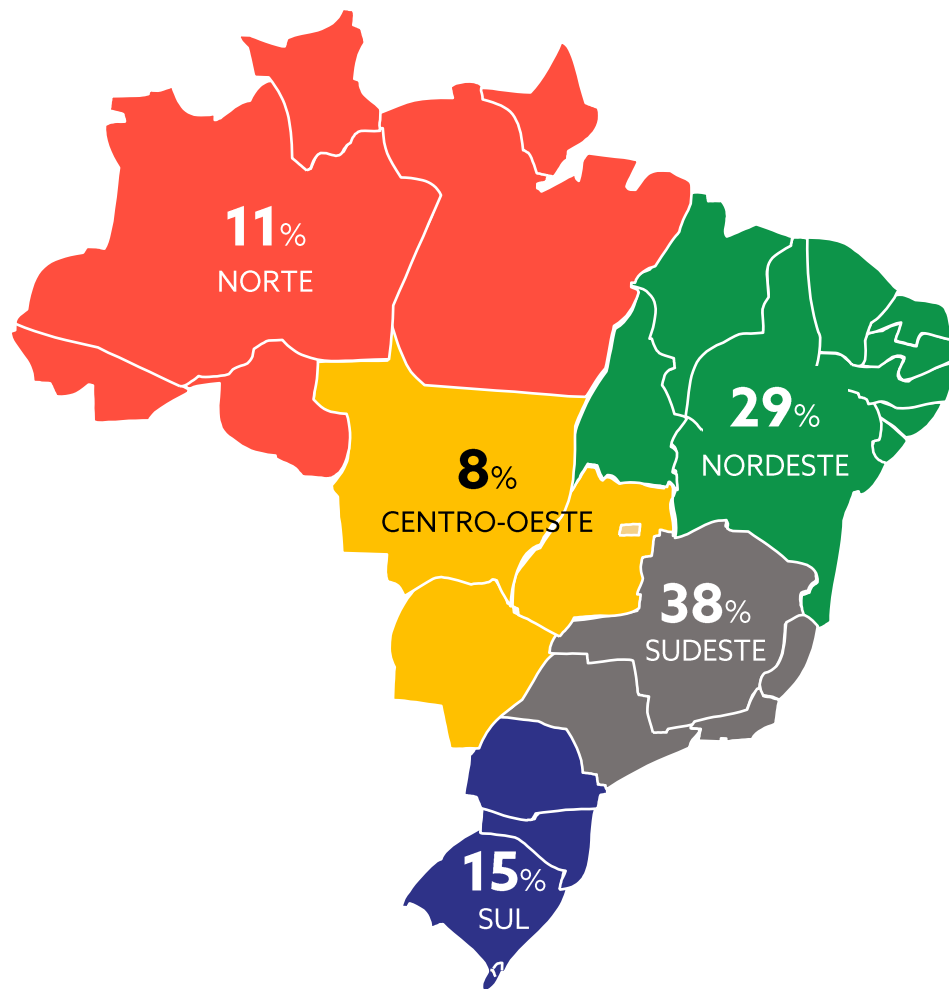
P4. Dentre as opções de cursos que eu vou ler, quais você concluiu? (LER OPÇÕES – RU POR LINHA)

Você havia me dito que tem _____(IDADE DECLARADA EM P2) anos. Você confirma que já concluiu o _____(ITEM DE B a E COM CÓD.1 NA P4)?

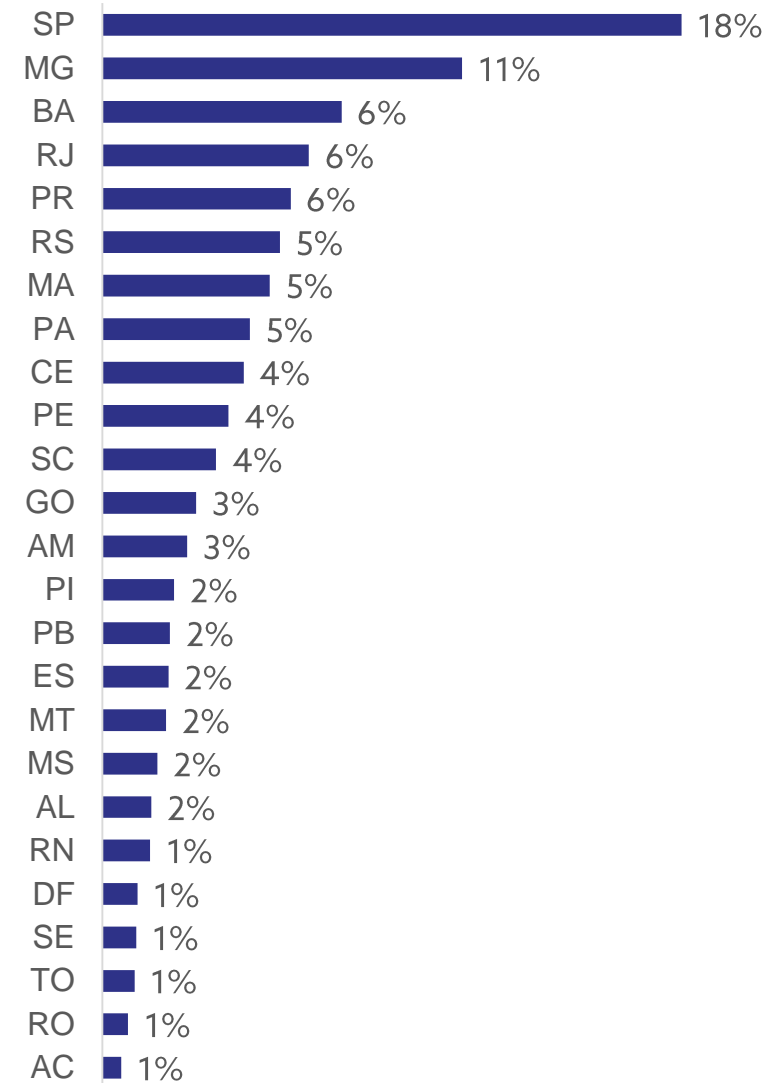
P5. Há quantos anos você atua como professor(a)?

Perfil da Amostra

REGIÃO



UF**



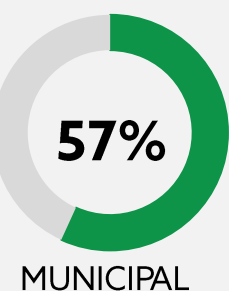
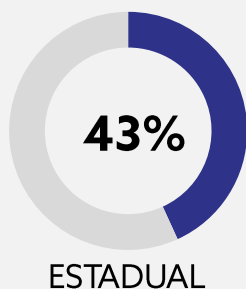
Base: Amostra (6775)

Obs: Slide usa dados ponderados

*As amostras realizadas no Amapá e em Roraima não permitem leitura independente dos resultados, mas as entrevistas dos professores dessas UF's compõem o resultado total.

Perfil da Amostra

DEPENDÊNCIA ADMINISTRATIVA DA ESCOLA



QUAIS OS TIPOS DE VÍNCULO POSSUI NA REDE PÚBLICA DE ENSINO?

66%
Efetivo(a)/
concursado(a)

36%
Contratado(a) como
temporário/eventual

QUAL É A SUA CARGA HORÁRIA SEMANAL DE TRABALHO?



Base: Amostra (6775)

Obs: Slide usa dados ponderados

P6. Atualmente, quais os tipos de vínculo você possui na rede pública de ensino? (RM)

P7. Considerando todas as escolas e redes que você leciona, qual é a sua carga horária semanal de trabalho? (RU)